

香港中文大學亞太研究所  
生活質素研究中心  
及  
環境政策及資源管理研究中心

# 通識教育講座： 社會與文化

伍世良

二零一二年十二月九日


通識是什麼？

# 考試方程式

- 知識
- 考試技巧
- 試前預備
- 臨場表現
- 運氣

<http://ls.edb.hkedcity.net/Includes/GetPage.aspx?url=%2fcmsContent%2f44&template=%2fhome%2fnavtemplate>

下表簡列通識教育科的課程架構：

學習範圍	單元 (全部6個單元，佔180小時)	獨立專題探究 (90小時)
 <p>自我與個人成長</p> <p>社會與文化</p> <p>科學、科技與環境</p>	<ul style="list-style-type: none"> <li>• 單元一：<u>個人成長與人際關係</u></li> <li>• 單元二：<u>今日香港</u></li> <li>• 單元三：<u>現代中國</u></li> <li>• 單元四：<u>全球化</u></li> <li>• 單元五：<u>公共衛生</u></li> <li>• 單元六：<u>能源科技與環境</u></li> </ul>	<p>學生須運用從三個學習範圍所獲取的知識和角度，並推展至新的議題或情境，來進行一項獨立專題探究。</p>
<p>總數：三年高中課程合共270小時</p>		

- 卷一：資料回應題
- 卷二：延伸回應題


# 單元二：今日香港

## 簡介

香港是以華裔為主體的社會，具有深厚的中華文化根基。經濟上，香港已發展為國際金融商貿中心，躋身世界大都會之列。在1997年前，香港經歷英國人的管治和現代化的過程，中西文化的交融形成了香港獨特的文化和社會風氣；回歸後，香港在「一國兩制」下面對新的機遇與挑戰，公眾的生活和社會發展出現新的面貌。

基礎教育的學習經歷，已使學生對香港的社會大背景有一定的認識。本單元的學習，將進一步探討備受關注的議題，例如引人注目的香港生活素質、行使權利和履行義務與法治精神的關係、社會政治參與，以及對香港居民的身份認同。

## 基礎教育 (小一至中三) 的相關學習經歷

透過基礎教育對「單元二：今日香港」有關課題的學習，學生應有以下的學習經歷 (請按此下載 ):

### (A) 主題1：生活素質

香港社會的需要和問題；香港的經濟發展歷史和現況；政府的功能和所提供的服務；香港的自然和人文特徵（例如地勢、氣候、人口）；消費者的權利和義務；現今本地的環境議題等。

### (B) 主題2：法治和社會政治參與

香港的政治和社會的發展歷史和現況；中央和香港特別行政區的關係；中華人民共和國憲法與香港特別行政區基本法對香港居民的重要性；香港特別行政區法律的根源；香港特別行政區的管治；香港特別行政區政府的功能及其與香港居民的關係；香港居民的身份、權利和義務；香港居民在社會和政治事務上的參與等。

### (C) 主題3：身分和身分認同

個人在不同社群中的身份和角色；作為香港居民及中國公民的身份認同；對本地、國家及世界的認知和關注；在相互依存的世界出現的世界公民身份等。

# 主題1：生活素質

- 香港社會的需要和問題；
- 香港的經濟發展歷史和現況；
- 政府的功能和所提供的服務；
- 香港的自然和人文特徵（例如地勢、氣候、人口）；
- 消費者的權利和義務；
- 現今本地的環境；
- ...等等。

# 生活素質

- 生活素質(quality of life, QoL)，又稱生活質素、生活品質或生活質量。簡單地說，是指個人或群體生活好壞程度或福祉(well-being)的一個衡量(Diener and Rahtz 2000)；
- 對於怎樣的生活才算是好的或有福祉的，則不同人或群體有不同的理解(Chamberlain 1985)，所以一直以來，生活質素並沒有一個標準的定義(Chan et al 2005)。

# 生活的多面組成(一)

## ■ 物質性

- Living standard

## ■ 精神性

- Mental health
- Life satisfaction, happiness
- Adaptation
- Psychological well-being

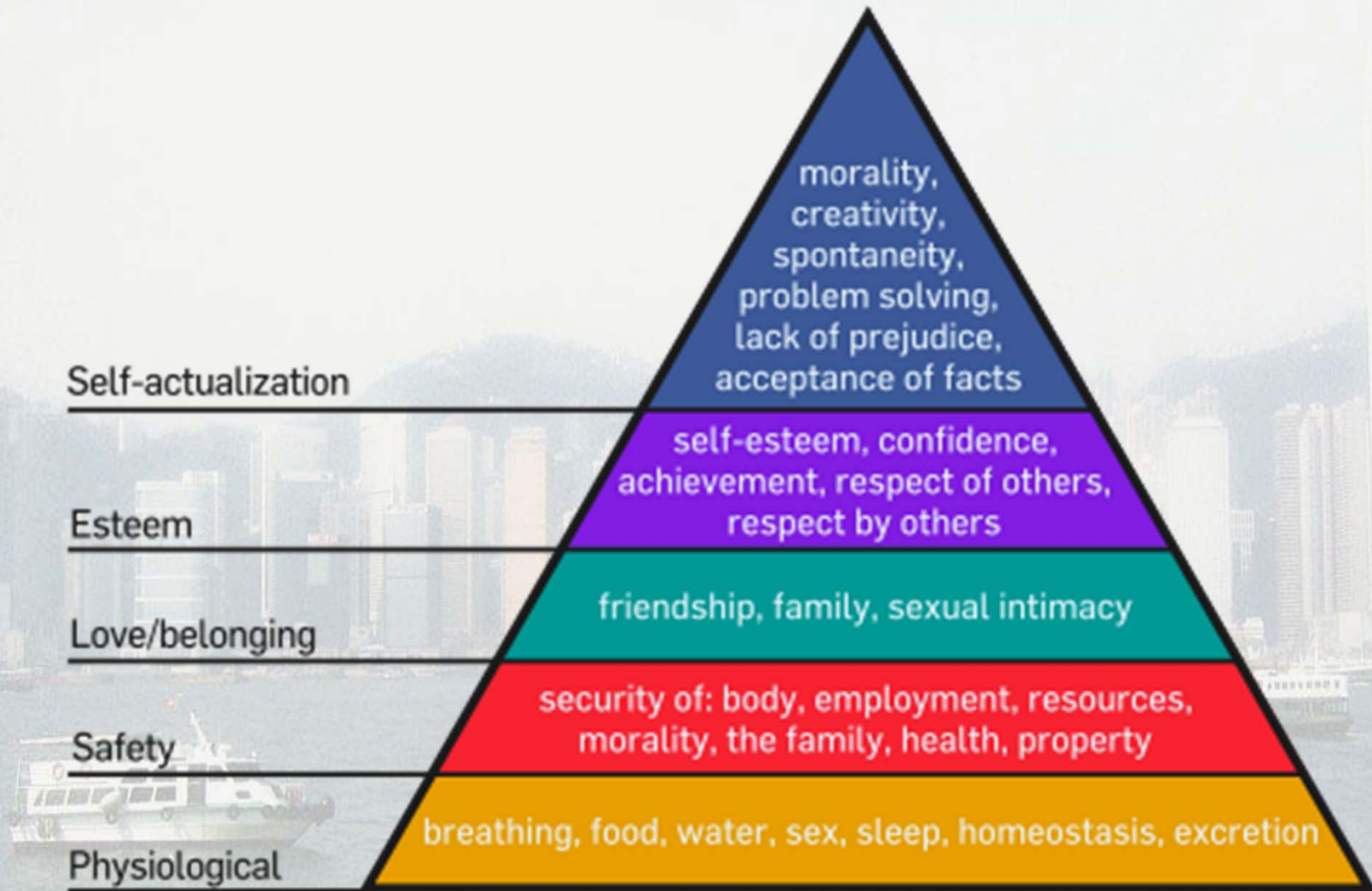
客觀性  
理性

Life

主觀性  
感性



# Maslow's Hierarchy of needs (1943)



# 生活的多面組成(二)

## ■ 個人

- Financial situation
- Family & friends
- Job & leisure
- Dwelling
- Educational attainment
- Health, etc.

## ■ 社會

- Economic situation
- Public order & political situation
- Security & freedom
- Education
- Health care, etc.

內在  
獨特性

Life

外在  
普遍性

# State of the Union Address (國情咨文)

by Dwight D. Eisenhower on 12 Jan, 1961

- ... The continuing goal is peace, liberty, and well-being--for others as well as ourselves. The aspirations of all peoples are one--peace with justice in freedom. Peace can only be attained collectively as peoples everywhere unite in their determination that liberty and well-being come to all mankind.




<http://www.infoplease.com/t/hist/state-of-the-union/173.html>

# The Great Society speech

by Lyndon B. Johnson on 22 May 1964

‘the great society is concerned not with how much, but with how good – not with the quantity of goods but with the quality of their lives.’



<http://www.americanrhetoric.com/speeches/lbjthegreatsociety.htm>

<http://coursesa.matrix.msu.edu/~hst306/documents/great.html>

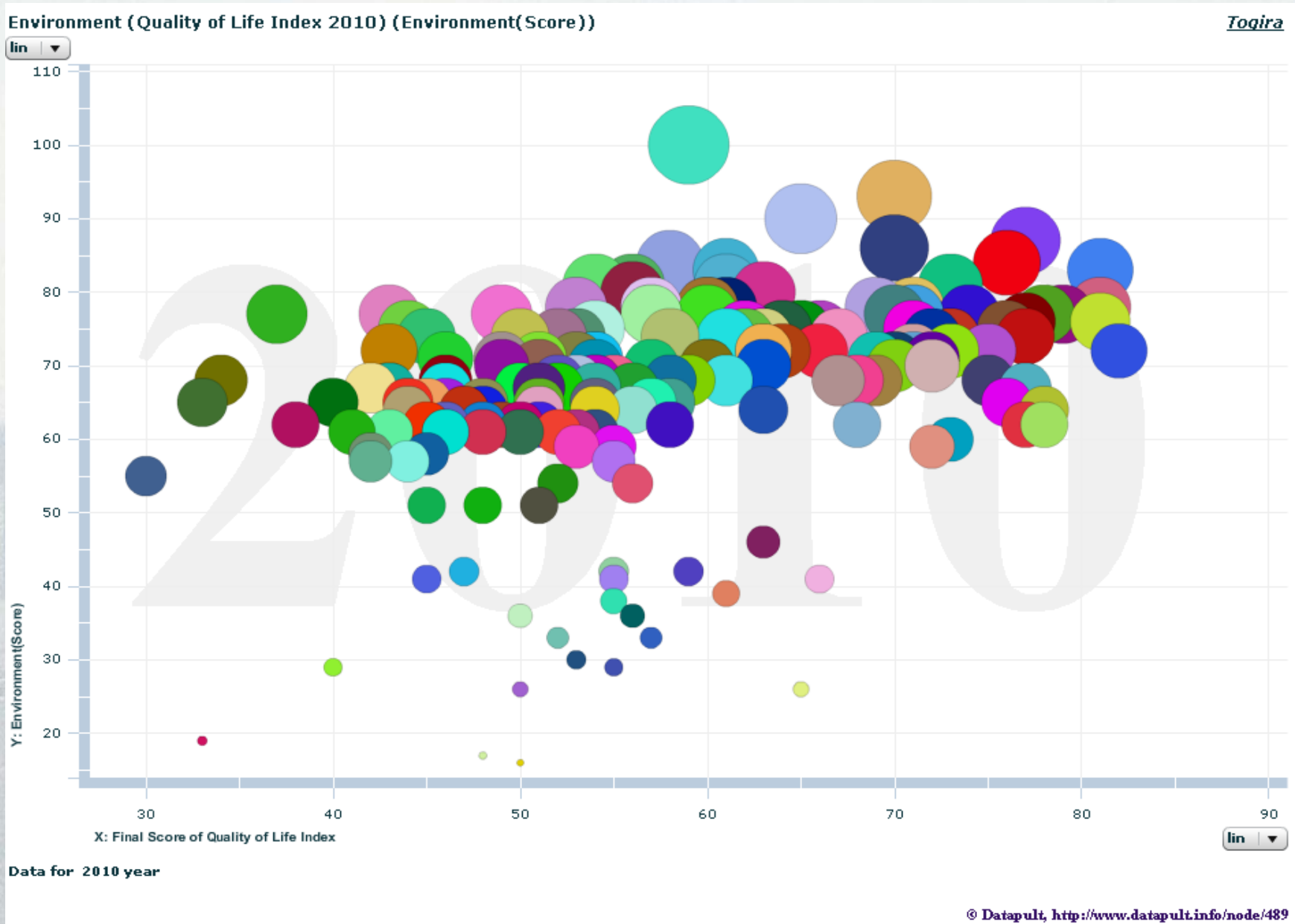
Health is a state of complete physical, mental, and social well-being and not merely the absence of disease or infirmity.

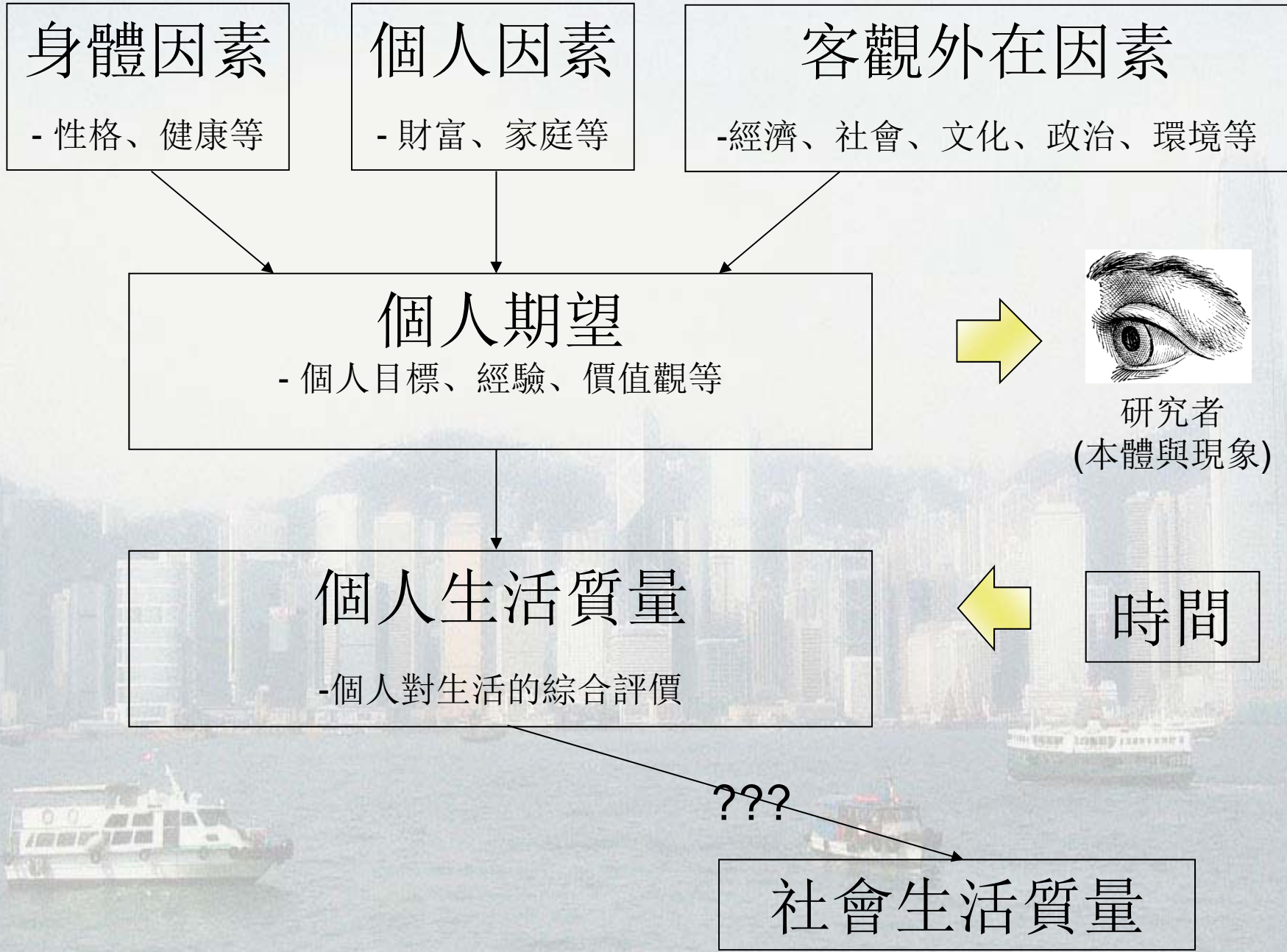


[www.who.int/governance/eb/who\\_constitution\\_en.pdf](http://www.who.int/governance/eb/who_constitution_en.pdf)

- The enjoyment of the highest attainable standard of health is one of the fundamental rights of every human being without distinction of race, religion, political belief, economic or social condition.
- The health of all peoples is fundamental to the attainment of peace and security and is dependent upon the fullest co-operation of individuals and States.

<http://www.datapult.info/en/content/environment-quality-life-index-2010>





# 生活質素的衡量方法

- 由於生活的多重性(天、地、人)，對於怎樣才是衡量生活質素的最好方法，學術界還沒有定論(Diener and Suh 1997)。
- 一般而言，衡量生活質素有兩個主要方法：客觀指標(objective indicators)和主觀感知(subjective perceptions)。



# 客觀指標

- <http://www.terminalu.com/europe/norway-australia-ranked-best-places-to-live-in-un-report/18961/>

» Australia & S. Pacific » Australia » Norway & Australia ranked best places to live in UN report

## Norway & Australia ranked best places to live in UN report

The UN's annual Human Development Index (HDI) ranks countries based on standards of health, education and income.

Australia | November 3, 2011 - 1:25pm BST | Author: TERMINAL U staff

Like 3 Send 2 comments Email 0 Tweet 2



Source: Fritjof Fure/Fjord Norway

Norway has the world's highest living standards, according to a new UN report.

The UN's annual Human Development Index (HDI) ranks countries based on standards of health, education and income.

It serves as an indicator of progress in human development across nations – particularly in developing countries.

# Every year U.N. ranks the best places in the world to live, the results of the year of 2011:

<http://hdr.undp.org/en/statistics/>

1. Norway
2. Australia
3. Netherlands
4. United States
5. New Zealand
6. Canada
7. Ireland
8. Liechtenstein
9. Germany
10. Sweden
11. Switzerland
12. Japan
13. HONG KONG
14. Iceland
15. Korea
16. Demark
17. Israel
18. Belgium
19. Austria
20. France

**Hong Kong was ranked 21 in 2010.**

# 客觀指標：評語

- Veenhoven (1995)指出人類的生存必須滿足一些是客觀的需要，所以個人對生活的主觀感知很大程度取決於生活的客觀需要是否得到滿足。

>>> 究竟客觀條件有多重要？

- 由於參考對象或標準不同，我們其實難以直接對不同國家或人民對生活的滿意程度進行比較。Lewis and Lyon (1986)指出生活水平較低的人對生活的滿意程度卻不一定低於生活水平較高的人，而先進國家人民的生活質素並不見得一定高於落後國家。

>>> 生活質素要在一個怎樣的平台才能比較？

# HKQoL-主觀感知

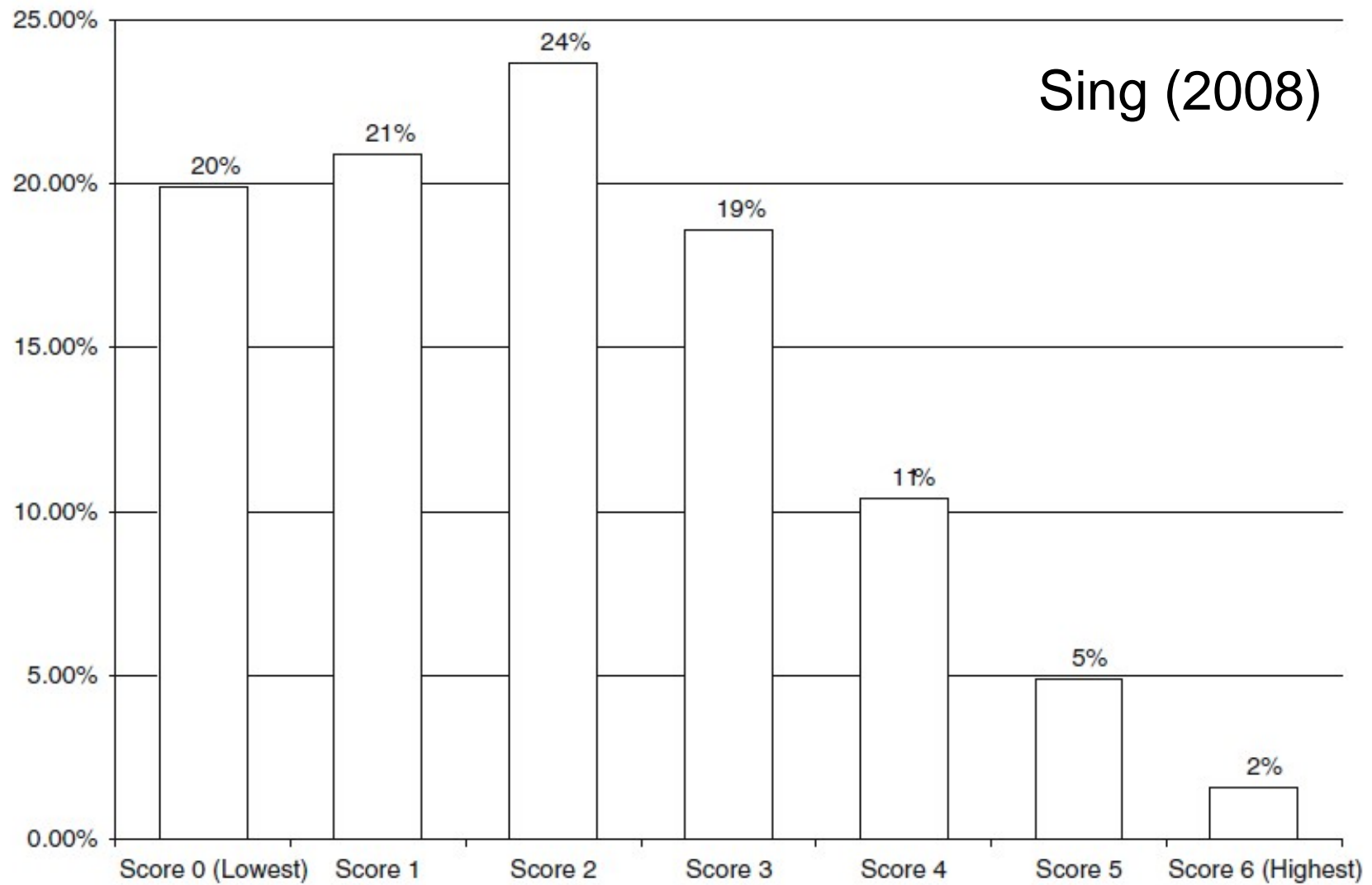


Fig. 2 Distribution on the 7-point overall life quality index, %

**Table 17** Assessment of life domains, %

	-2 to +2 Scale points (%)					Mean	Very/somewhat satisfied (A%)	Very/somewhat dissatisfied (B%)	PDI (A - B)
	-2	-1	0	1	2				
<i>Personal life sphere</i>									
Education	1	12	51	35	2	0.58	37	12	25
Job	1	8	50	39	3	0.71	42	9	33
Health	1	6	34	55	5	1.07	60	7	53
<i>Interpersonal life sphere</i>									
Family life	0	2	40	53	5	1.08	58	3	55
Friendships	0	2	25	62	10	1.32	73	2	70
Marriage	0	2	26	60	13	1.30	72	2	71
Neighbors	1	7	57	34	1	0.61	35	8	28
<i>Material life sphere</i>									
Standard of living	1	8	54	36	2	0.65	38	9	29
Household income	2	13	52	32	1	0.48	33	15	18
Housing	1	10	35	50	5	0.93	55	11	44
<i>Non-material life sphere</i>									
Leisure	1	6	45	42	7	0.84	49	7	42
Spiritual Life	0	6	51	39	4	0.76	43	6	37
<i>Public life sphere</i>									
Public safety	0	7	40	49	4	0.95	53	7	46
Environment	0	7	51	40	2	0.74	42	7	34
Welfare system	1	12	57	29	2	0.45	30	13	17
Democratic system	2	9	52	35	2	0.59	37	11	26

Note: -2—very dissatisfied, -1—somewhat dissatisfied, 0—neither satisfied nor dissatisfied, +1—somewhat satisfied, +2—very satisfied

HKQoL-  
主觀感知  
Sing (2008)

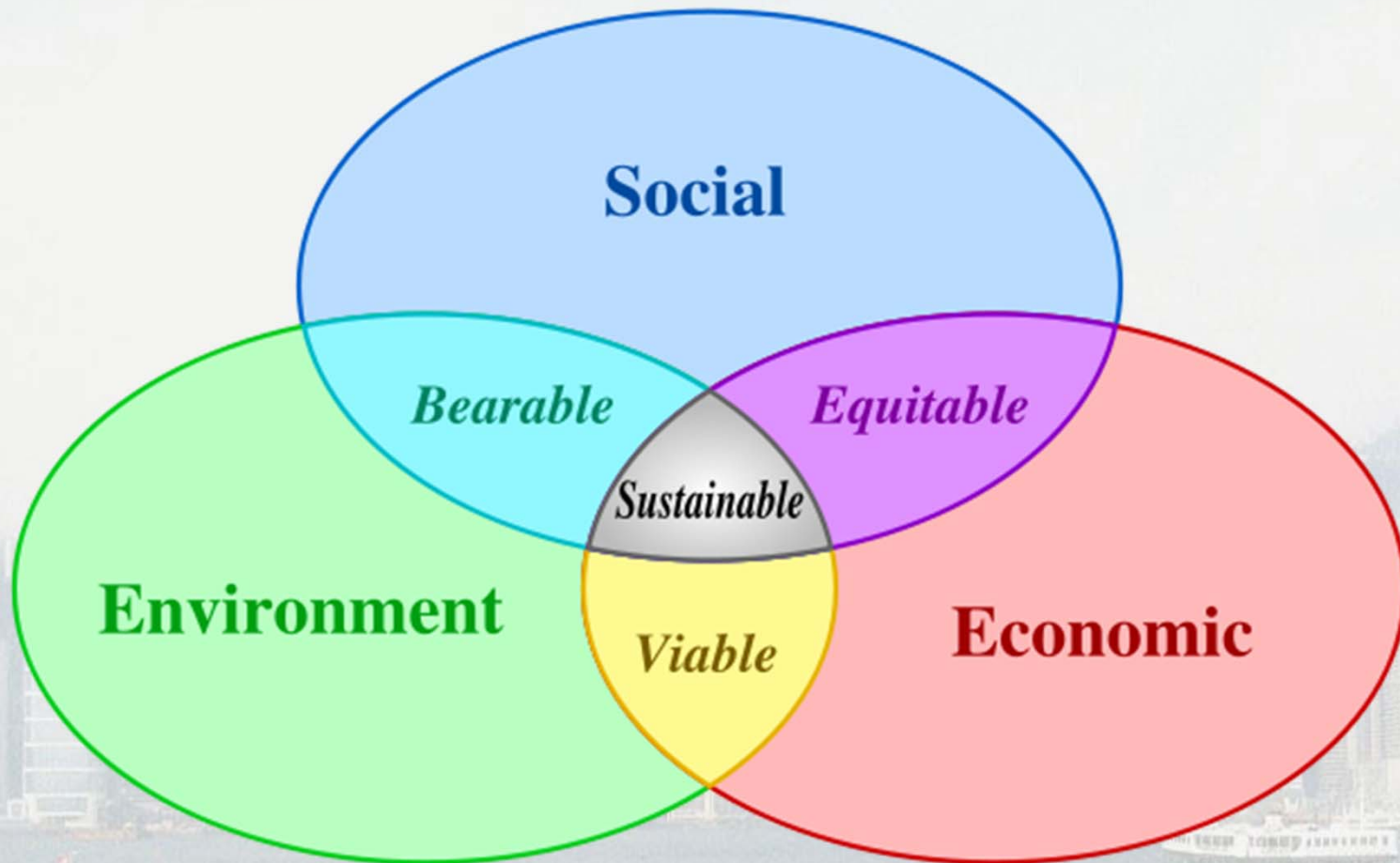
# 主觀感知：評語

- Hagerty (2000)認為人類對生活的評價並不是基於客觀的生活水平，而是基於相對的生活水平。換句話說，人會將自己的客觀生活水平，與參考對象或標準(例如：身邊朋友、自己的過去、自己的期望)進行對比，從而得對自身生活的評價。
  - >>> 感知的不定性
  - >>> 受訪者的代表性

# HKQoL-人類生態學方法

<http://www2.cuhk.edu.hk/ssc/qol/chi/hkqol.html>

- 2003年香港中文大學社會科學院在編製了中大香港生活質素指數(CUHK Quality of Life Index)。同年，香港中文大學亞太研究所成立生活質素研究中心(Chan et al., 2005)。
- 生活質素研究中心自2003年起，每年公布中大香港生活質素指數的最新數字。
- 目的是通過生活質素指數的變化，監察香港人的生活質素的轉變。



Sustainable development



# HKQoL Index

- 中大香港生活質素指數是一個合成指數，由21項指標的數據組成：
  - 社會分類指數 (n=10)
  - 經濟分類指數 (n=7)
  - 環境分類指數 (n=4)
- 指標的選擇，是基於它們的涵蓋度 (coverage)、代表性 (representative)、可量度性 (measurability)、及對香港人生活質素的重要性 (importance) 等

# 社會指數組成數據

	2002年 (基準年)	2008年	2009年
死亡率(按每一千名標準人口計算)	3.70	3.50	3.40 <sup>#</sup>
出生時平均預期壽命	女：84.50 男：78.60	女: 85.50 男: 79.30	女: 86.1 <sup>#</sup> 男: 79.8 <sup>#</sup>
醫療公共開支佔本地生產總值的百分比	2.70	2.00	2.30
傳染病的呈報比率（按每一千名人口計算）	3.73	2.38	6.88
壓力指數	100.00	80.36	80.00
生活滿意程度指數	100.00	107.57	111.66
新聞自由指數	100.00	103.64	103.54
報紙批評指數	100.00	83.65	79.15
政府表現指數	100.00	130.48	145.10
整體罪案率（按每一千名人口計算）	11.18	11.25	11.08

# 臨時數字

# 經濟分類指數組成數據

	2002年 (基準年)	2008年	2009年
負擔能力比率 (以年計算)	4.68	7.67	8.20
實質租金指數	87.97	107.67	91.70
失業率 (百分比)	7.34	3.68	5.17
經濟現況指數	76.55	81.55	83.40
實質工資指數	117.53	116.68	116.30
教育公共開支佔本地生產總值的百分比	4.10	3.40	4.50
教資會資助學院的學士及研究院課程的 適齡學生入讀率	17.04	18.50	18.50

# 環境分類指數組成數據

	2002年 (基準年)	2008年	2009年
空氣指數	46.90	44.83	42.26
水質指數 (百分比)	74.40	81.70	85.03 *
噪音指數 (按每一千名人口計算)	1.84	1.07	1.02
都市固體廢物的循環再造率 (百分比)	36.30	47.58	49.67 *

\* 預測數字

# 生活質素綜合指數

2002年(基準年)： 100.00

2003年： 104.20

2004年： 105.78

2005年： 108.34

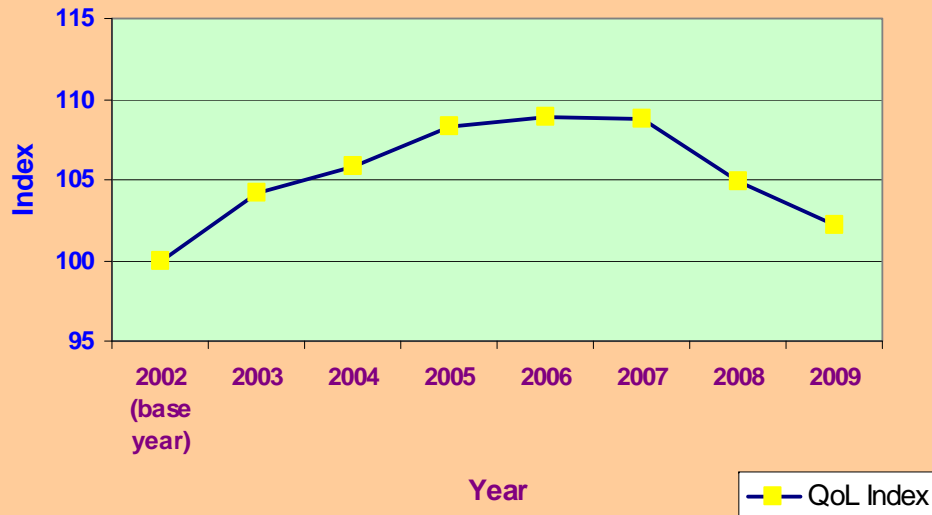
2006年： 108.93

2007年： 108.78

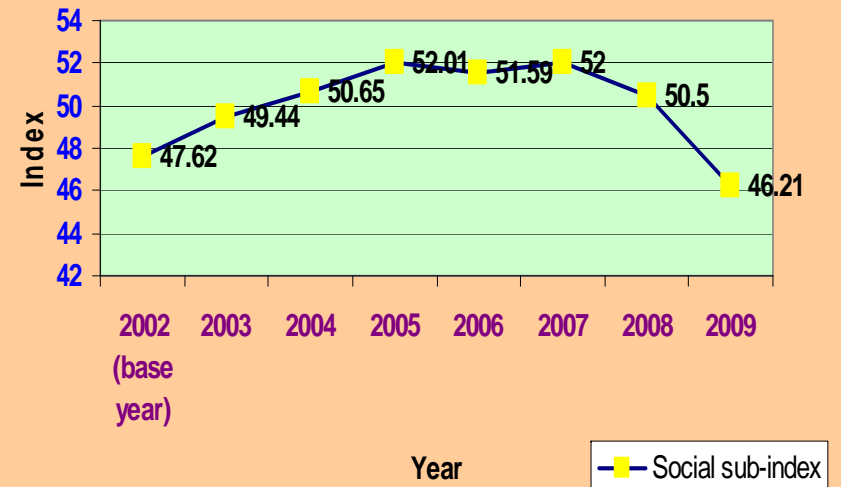
2008年： 104.83

2009年： 102.19

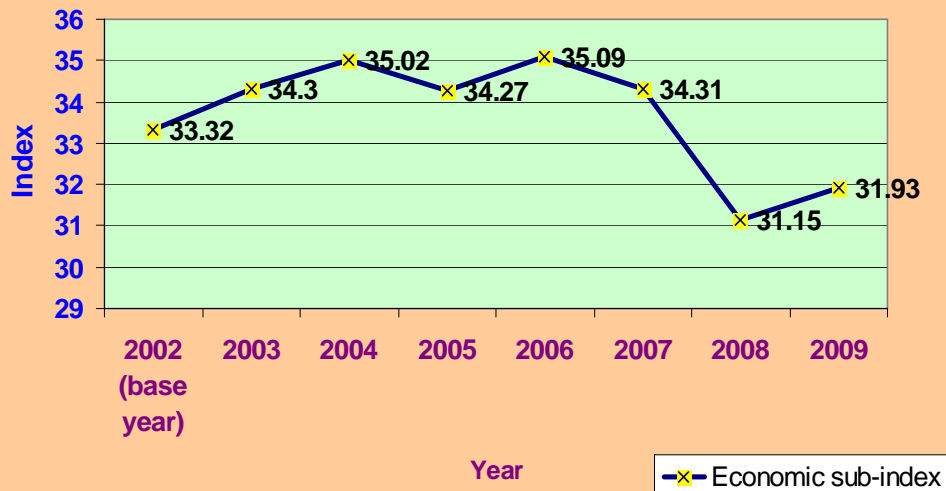
### QoL Index



### Social sub-index



### Economic sub-index 環境分類指數綜合指數



### Environmental sub-index



# 延伸問題

- 什麼是福祉？
- 如果達成福祉？
- 個人與社會的關係？
- 政府的角色？

... 能回答以上問題就能回答2012年通識卷二  
第一題有關機場第三條跑道的問題

# 2013 LS 四大“熱門”問題

- 自由行和水貨客
- 房屋問題
- 新界東北發展
- 長者生活津貼



# 獨立專題探究 IES

- 計劃書 + 資料搜集 + 習作
- 重要性
- 困難
- 抄襲問題

<b>MTR-CUHK QoL Youth Leader Program 2013</b>	<b>Time</b>
<b>Announcement of the Program</b>	<b>Jan 2013</b>
<b>Youth leader teams preparing their proposals</b>	<b>Feb – April 2013</b>
<b>Proposal vetting- 10 projects will be granted</b>	<b>May 2013</b>
<b>Projects commencement</b>	<b>June – July 2013</b>
<b>Selection of best 3 projects</b>	<b>Aug 2013</b>



謝謝！