

(四) 额旁3线

【部位】 在头前部，从胃经头维穴内侧0.75寸起向下引一条长1寸的线（图5-45）。

【主治】 功能性子宫出血、阳痿、遗精、子宫脱垂、尿频、尿急等。

(五) 项中线

【部位】 在头顶部，督脉百会穴至前顶穴之间的连线（图5-46）。

【主治】 腰腿足病，如瘫痪、麻木、疼痛，以及皮层性多尿、脱肛、小儿夜尿、高血压、头顶痛等。

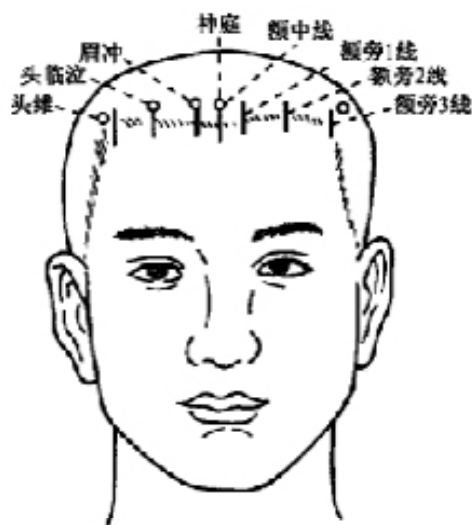


图5-45 《标准化方案》额区

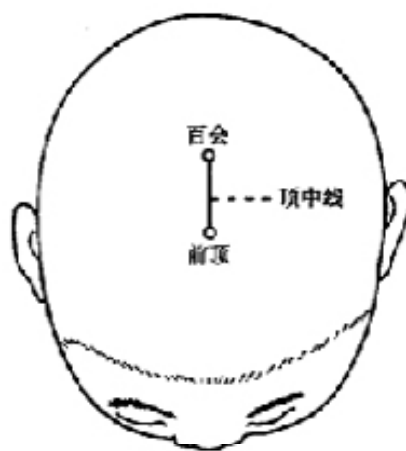


图5-46 《标准化方案》顶区(1)

(六) 顶颞前斜线

【部位】 在头顶部、头侧部，头部经外奇穴前神聪（百会前1寸）与颞部胆经悬厘之间的连线（图5-47）。

【主治】 分为5等份，上1/5治疗对侧下肢和躯干瘫痪，中2/5治疗上肢瘫痪，下2/5治中枢性面瘫、运动性失语、流涎、脑动脉粥样硬化等。

(七) 顶颞后斜线

【部位】 在头顶部、头侧部，顶颞前斜线之后1寸，与其平行的线。督脉百会与颞部胆经曲鬓穴之间的连线（图5-47）。

【主治】 全线分为5等份，上1/5治疗对侧下肢和躯干感觉异常，中2/5治疗上肢感觉异常，下2/5治疗头面部感觉异常。

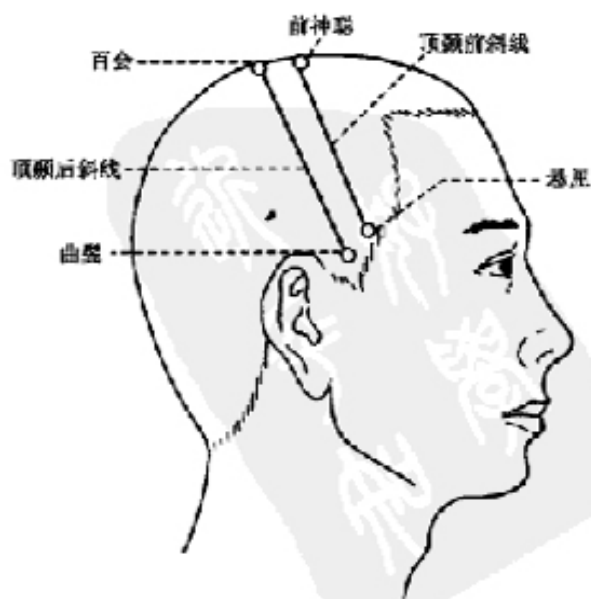


图5-47 《标准化方案》顶区(2)

(四) 额旁3线

【部位】 在头前部，从胃经头维穴内侧0.75寸起向下引一条长1寸的线（图5-45）。

【主治】 功能性子宫出血、阳痿、遗精、子宫脱垂、尿频、尿急等。

(五) 项中线

【部位】 在头顶部，督脉百会穴至前顶穴之间的连线（图5-46）。

【主治】 腰腿足病，如瘫痪、麻木、疼痛，以及皮层性多尿、脱肛、小儿夜尿、高血压、头顶痛等。

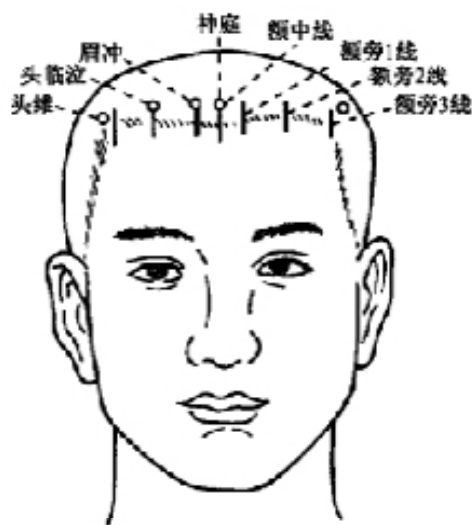


图5-45 《标准化方案》额区

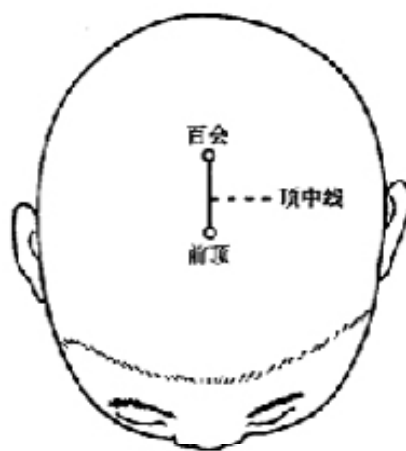


图5-46 《标准化方案》顶区(1)

(六) 顶颞前斜线

【部位】 在头顶部、头侧部，头部经外奇穴前神聪（百会前1寸）与颞部胆经悬厘之间的连线（图5-47）。

【主治】 分为5等份，上1/5治疗对侧下肢和躯干瘫痪，中2/5治疗上肢瘫痪，下2/5治中枢性面瘫、运动性失语、流涎、脑动脉粥样硬化等。

(七) 顶颞后斜线

【部位】 在头顶部、头侧部，顶颞前斜线之后1寸，与其平行的线。督脉百会与颞部胆经曲鬓穴之间的连线（图5-47）。

【主治】 全线分为5等份，上1/5治疗对侧下肢和躯干感觉异常，中2/5治疗上肢感觉异常，下2/5治疗头面部感觉异常。

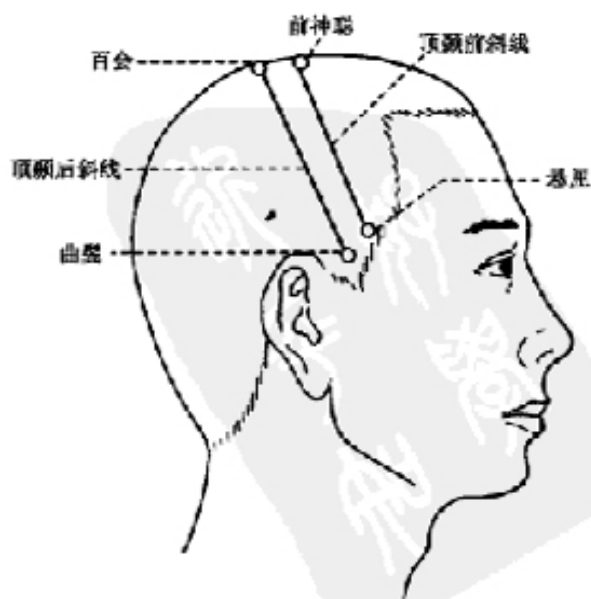


图5-47 《标准化方案》顶区(2)

【操作】 向外斜刺或平刺0.5~0.8寸，不可向内深刺，以免伤及肺脏，引起气胸。

说明：各穴的【操作】部分，除禁针穴外，一般主要介绍毫针的常规针法。一般穴位皆可用灸法，除特殊情况注明，不一一列示。

2. 云门 (Yúnmén, LU 2)

【定位】 在胸前壁外上方，肩胛骨喙突上方，前正中线旁开6寸，锁骨下窝凹陷处(图3-2)。

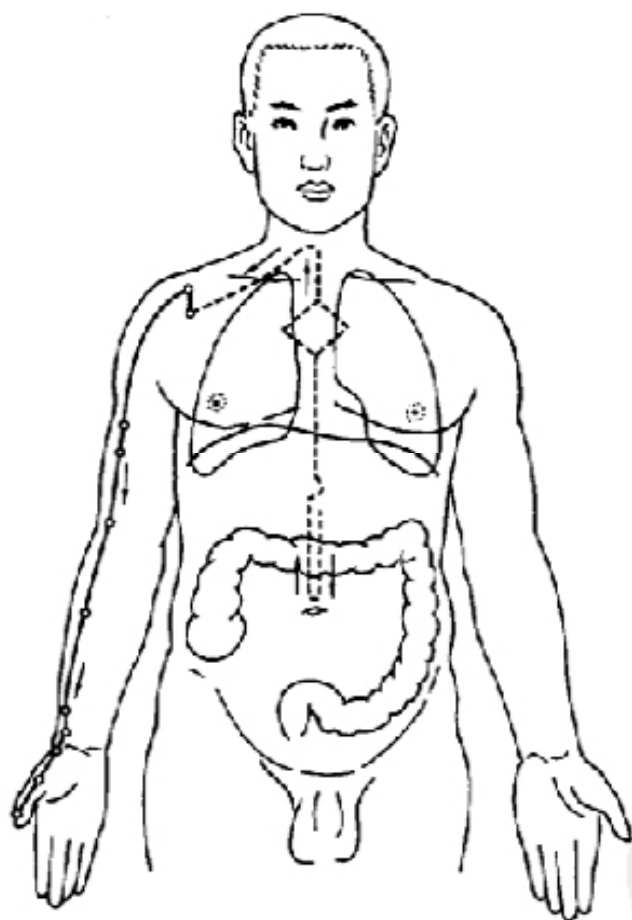


图3-1 手太阴肺经经脉循行示意图

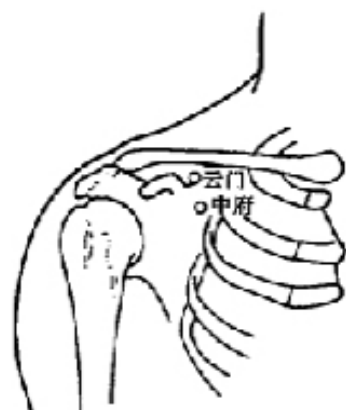


图3-2

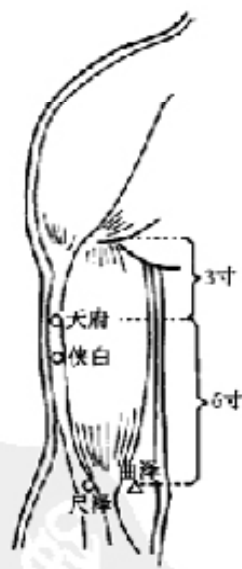


图3-3

【解剖】 有胸大肌；皮下有头静脉通过，深部有胸肩峰动脉分支；布有胸前神经的分支臂丛外侧束、锁骨上神经中后支。

【主治】 ①咳嗽、气喘、胸痛等肺部病证；②肩背痛。

【操作】 向外斜刺0.5~0.8寸，不可向内深刺，以免伤及肺脏，引起气胸。

3. 天府 (Tiānfǔ, LU 3)

【定位】 肱二头肌桡侧缘，腋前纹头下3寸处(图3-3)。

【操作】 向外斜刺或平刺0.5~0.8寸，不可向内深刺，以免伤及肺脏，引起气胸。

说明：各穴的【操作】部分，除禁针穴外，一般主要介绍毫针的常规针法。一般穴位皆可用灸法，除特殊情况注明，不一一列示。

2. 云门 (Yúnmén, LU 2)

【定位】 在胸前壁外上方，肩胛骨喙突上方，前正中线旁开6寸，锁骨下窝凹陷处(图3-2)。

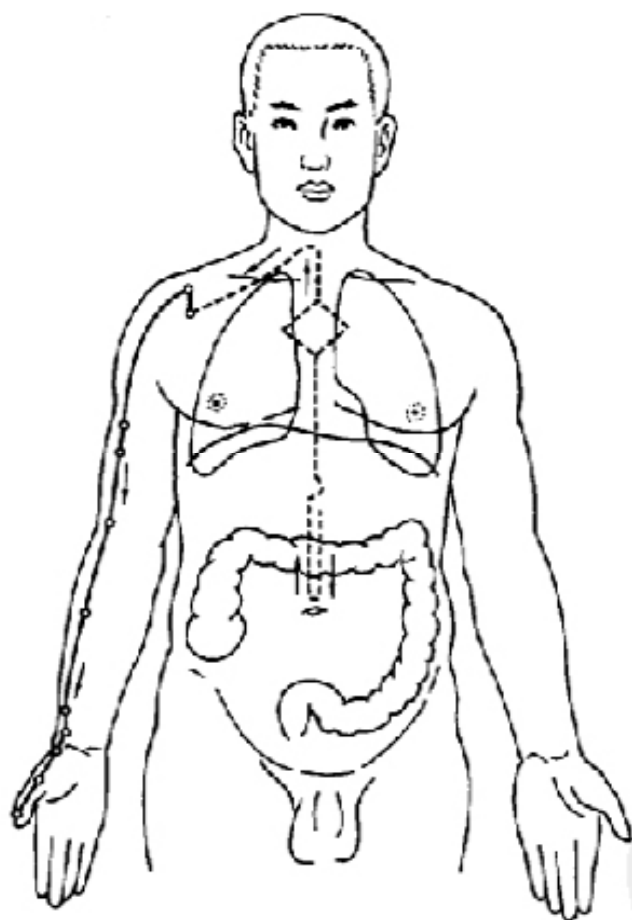


图3-1 手太阴肺经经脉循行示意图

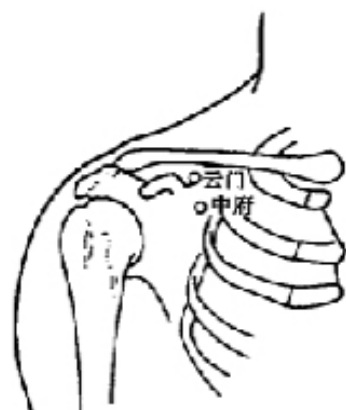


图3-2

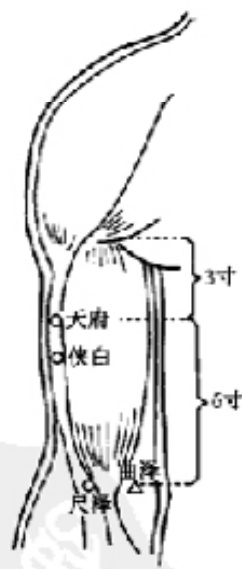


图3-3

【解剖】 有胸大肌；皮下有头静脉通过，深部有胸肩峰动脉分支；布有胸前神经的分支臂丛外侧束、锁骨上神经中后支。

【主治】 ①咳嗽、气喘、胸痛等肺部病证；②肩背痛。

【操作】 向外斜刺0.5~0.8寸，不可向内深刺，以免伤及肺脏，引起气胸。

3. 天府 (Tiānfǔ, LU 3)

【定位】 肱二头肌桡侧缘，腋前纹头下3寸处(图3-3)。